


# Дифференциальные автоматические выключатели

## Дифференциальные автоматические выключатели PFL6, 1+N-полюсные

- Бюджетная серия для бытового использования
- Комбинированное устройство: автоматический выключатель + УЗО
- Индикатор положения контактов «красный-зеленый»
- Возможность монтажа дополнительных принадлежностей
- Номинальный ток до 40 А
- Характеристики отключения В, С
- Отключающая способность автоматического выключателя 6 кА
- Морозоустойчивые 

xPole

SG61611



# Дифференциальные автоматические выключатели

## Дифференциальные автоматические выключатели

6 кА, 1+N-полюсные

Без задержки отключения - устойчивые к импульсному току 250 А, тип АС

SG61611



$I_n/I_{\Delta n}$  (А)

### Характеристика В

Типовое обозначение

Код для заказа

Упаковка (шт.)

6/0.03	PFL6-6/1N/B/003	286428	1/60
10/0.03	PFL6-10/1N/B/003	286429	1/60
13/0.03	PFL6-13/1N/B/003	286430	1/60
16/0.03	PFL6-16/1N/B/003	286431	1/60
20/0.03	PFL6-20/1N/B/003	286432	1/60
25/0.03	PFL6-25/1N/B/003	286433	1/60
32/0.03	PFL6-32/1N/B/003	286434	1/60
40/0.03	PFL6-40/1N/B/003	286435	1/60

SG61611



### Характеристика С

6/0.03	PFL6-6/1N/C/003	286464	1/60
10/0.03	PFL6-10/1N/C/003	286465	1/60
13/0.03	PFL6-13/1N/C/003	286466	1/60
16/0.03	PFL6-16/1N/C/003	286467	1/60
20/0.03	PFL6-20/1N/C/003	286468	1/60
25/0.03	PFL6-25/1N/C/003	286469	1/60
32/0.03	PFL6-32/1N/C/003	286470	1/60
40/0.03	PFL6-40/1N/C/003	286471	1/60

Технические данные на стр. 194

xPole

# Дифференциальные автоматические выключатели

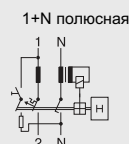
## Дифференциальные автоматические выключатели PFL6, 1+N полюсный

- Функционально независимый от напряжения питания
- Можно использовать для дополнительной защиты неизолированных частей от опасного прикосновения
- Двойная функция зажимов – болтовые / хомутные
- Свободный зажим при использовании соединительной шины
- Возможность выбора вводных / выводных зажимов
- Защита от неправильной вставки провода в зажимы
- Сигнализация “выключено–включено”
- Возможность дополнительного монтажа принадлежностей
- Кнопка проверки “Т” должна быть активирована один раз в месяц

### Принадлежности:

Блок вспомогательных контактов для дополнительного монтажа	ZP-IHK	248436
Блок вспомогательных и сигнальных контактов для дополнительного монтажа	ZP-NHK	248437
Независимый расцепитель	Z-ASA/..	248286, 248287
Модуль отключения	Z-KAM	248294
Накидной кожух	KLV-TC-2	276240
Соединительный зажим 35 мм <sup>2</sup> (2 шт.)	Z-HA-EK/35	263960

### Схема соединения



### Технические данные

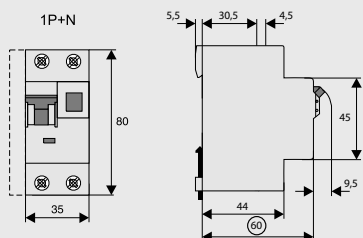
#### Электрические:

Соответствует условиям	EN 61009
Актуальные отметки центров испытания	согласно типовому шильдику
Характеристики отключения –	без задержки 250 А (8/20 мкс) (для общего использования)
Номинальное напряжение $U_e$	230 В; 50 Гц
Предельное значение рабочего напряжения	196 – 253 В
Номинальный ток утечки $I_{\Delta n}$	30 мА
Номинальный ток неисправности при не отключении $I_{\Delta no}$	$0,5 I_{\Delta n}$
Чувствительность	к переменному току утечки
Класс селективности   автом. выключателя	3
Отключ. способность автом. выключателя	6 кА
Номинальный ток автомат. выключателя	6 – 40 А
Номинальная устойчивость к импульсному напряжению $U_{imp}$	6 кВ (1,2/50 мкс)
Характеристика	В, С
Максимальный добавочный предохранитель (короткое замыкание)	100 А gL (>6 кА)
Долговечность электрическая	> 4.000 коммутац. циклов
механическая	> 20.000 коммутац. циклов

#### Механические:

Высота выреза в защитной панели	45 мм
Высота основания прибора	80 мм
Ширина	35 мм (2 мод.)
Монтаж	на приборную шину согласно EN 50022
Зажимы	болтовые/хомутные
Сечение подключаемого провода	1 – 25 мм <sup>2</sup>
Толщина соединительной шины	0,8 – 2 мм
Степень защиты прибора	IP 20
Диапазон температуры окружающей среды	от –25°C до +40°C
Климатическая устойчивость	согласно EN 61009

### Размеры [мм]



Обзор типов и кодов для заказа на стр. 40

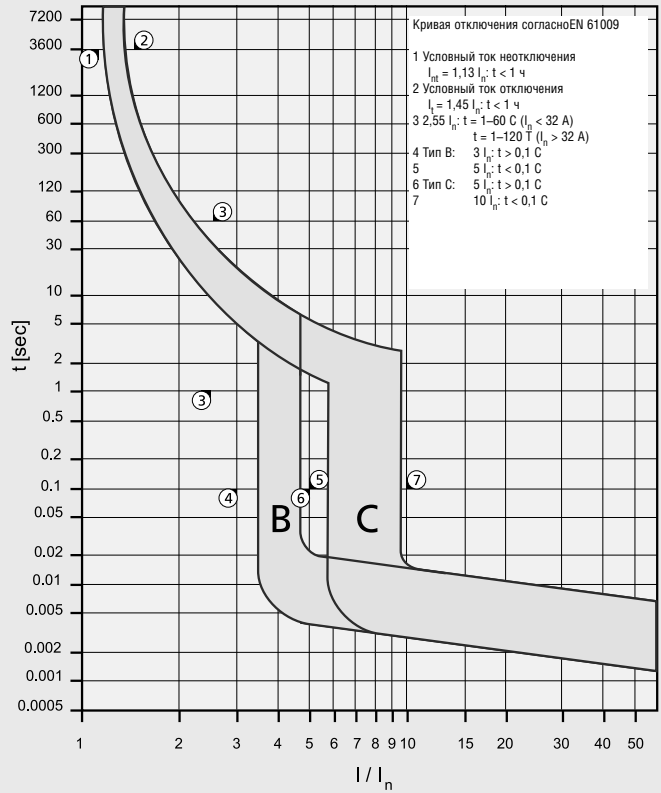
# Дифференциальные автоматические выключатели

## Нагрузочная способность PFL6../1N/

Влияние окружающей температуры на автоматический выключатель

I <sub>n</sub> [A]	Температура окружающей среды T [°C]								
	-25	-20	-10	0	10	20	30	35	40
2	2.5	2.4	2.3	2.2	2.2	2.1	2.0	2.0	1.9
4	4.9	4.8	4.7	4.5	4.3	4.2	4.0	3.9	3.9
5	6.2	6.0	5.8	5.6	5.4	5.2	5.0	4.9	4.8
6	7.4	7.2	7.0	6.7	6.5	6.3	6.0	5.9	5.8
8	9.9	9.6	9.3	9.0	8.7	8.4	8.0	7.9	7.7
10	12	12	12	11	11	10	10	9.9	9.7

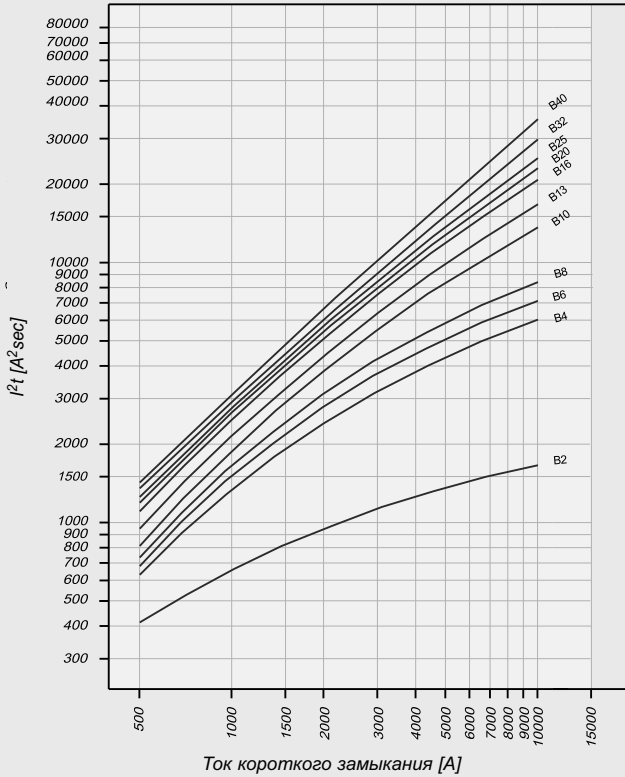
Кривая отключения PFL6../1N/, характеристики «В» и «С»



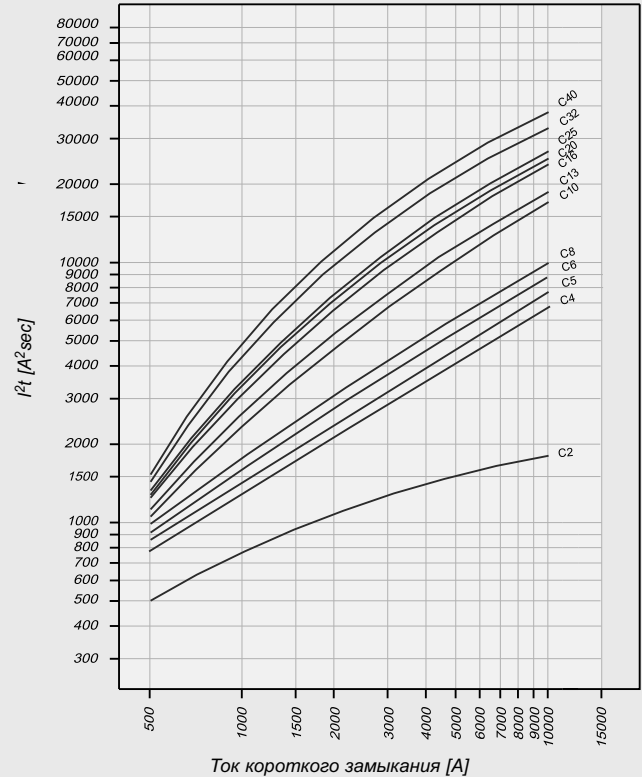
xPole

## Характеристика I<sup>2</sup>t PFL6

Характеристика I<sup>2</sup>t, кривая отключения В, 1+N полюсное исполнение



Характеристика I<sup>2</sup>t, кривая отключения С, 1+N полюсное исполнение



Обзор типов и кодов для заказа на стр. 40

# Дифференциальные автоматические выключатели

## Селективность PFL6–/1N/ по короткому замыканию для держателя предохранителей NH–00

В случае короткого замыкания в цепи после дифференциальных автоматических выключателей PFL6 и добавочных предохранителей гарантирована селективность максимально до приведенного значения предельного селективного тока  $I_s$  [кА]. Это означает, что при возникновении тока короткого замыкания  $I_{кз}$  ниже значения  $I_s$  произойдет отключение автоматического выключателя. При превышении тока  $I_{кз}$  выше значения  $I_s$  произойдет также и отключение предохранителя.

\*) согласно EN 60898 D.5.2.b

Селективность по короткому замыканию характеристики «В» для держателя предохранителей NH–00\*)

PFL6	NH–00 gL/gG											
$I_n$ [A]	16	20	25	32	35	40	50	63	80	100	125	160
6	<0,5 <sup>1)</sup>	0,5	0,8	1,4	2,2	3,3	7,0	10,0 <sup>2)</sup>	10,0 <sup>2)</sup>	10,0 <sup>2)</sup>	10,0 <sup>2)</sup>	10,0 <sup>2)</sup>
10		<0,5 <sup>1)</sup>	0,7	0,9	1,5	2,1	3,4	4,3	7,3	10,0 <sup>2)</sup>	10,0 <sup>2)</sup>	10,0 <sup>2)</sup>
13			<0,5 <sup>1)</sup>	0,6	0,8	1,4	1,8	2,8	3,6	5,7	10,0 <sup>2)</sup>	10,0 <sup>2)</sup>
16				0,6	0,7	1,2	1,5	2,4	3,0	4,5	10,0 <sup>2)</sup>	10,0 <sup>2)</sup>
20					0,7	1,1	1,5	2,2	2,8	4,2	9,2	10,0 <sup>2)</sup>
25						0,7	1,1	1,4	2,1	2,6	4,0	8,2

Селективность по короткому замыканию характеристики «С» для держателя предохранителей NH–00\*)

PFL6	NH–00 gL/gG											
$I_n$ [A]	16	20	25	32	35	40	50	63	80	100	125	160
6	<0,5 <sup>1)</sup>	<0,5 <sup>1)</sup>	0,7	1,3	2,2	3,3	5,9	8,0	10,0 <sup>2)</sup>	10,0 <sup>2)</sup>	10,0 <sup>2)</sup>	10,0 <sup>2)</sup>
10			0,5	0,8	1,2	1,7	2,7	3,4	5,5	10,0 <sup>2)</sup>	10,0 <sup>2)</sup>	10,0 <sup>2)</sup>
13					1,1	1,5	2,3	2,9	4,7	10,0 <sup>2)</sup>	10,0 <sup>2)</sup>	10,0 <sup>2)</sup>
16						1,0	1,3	1,8	2,3	3,7	8,7	10,0 <sup>2)</sup>
20							0,9	1,1	1,7	2,2	3,4	8,0
25								1,6	2,1	3,2	7,2	10,0 <sup>2)</sup>

1) Предельный селективный ток  $I_s$  лежит ниже 0,5 кА

2) Предельный селективный ток  $I_s$  = номинальная коммутационная способность  $I_c$  автоматического выключателя.

Более темные области: без селективности



xPole